

Qrius



Rapportage Online onderzoek naar buiten spelen

februari 2010

In opdracht van:





Conclusies

Favoriete activiteiten

- 'Buiten spelen' duidelijk veel populairder dan 'binnen spelen': 59% noemt 'buiten spelen' als één van de top 3 activiteiten en slechts 15% noemt 'binnen spelen'.
- Daarnaast zijn ook televisie kijken of op de computer spelen favoriete bezigheden van kinderen.
- Kinderen die 'buiten spelen' niet in de top 3 hebben staan noemen vaker 'televisie kijken of computeren' dan kinderen die 'buiten spelen' wel in de top 3 hebben staan.
- Kinderen die 'buiten spelen' niet in de top 3 hebben staan hebben gemiddeld minder favoriete bezigheden dan kinderen die 'buiten spelen' wel in de top 3 hebben staan.

Frequentie buiten spelen

- Een kwart van alle kinderen zou wel meer buiten willen spelen.
- Dagelijks wordt er het meeste gespeeld op het schoolplein van de eigen school en in de buurt van het eigen huis.

Leuk aan buiten spelen

- 70% vindt het allerleukste aan buiten spelen het samen zijn met vriendjes of vriendinnetjes.
- Dit wordt gevolgd door 'lekker rennen en doen'. Vooral jongens vinden dat dit buiten spelen leuk maakt.

Buiten spelen nog leuker maken

Met name door 'meer speeltuintjes of klimrekken' kan buiten spelen nog leuker worden volgens de kinderen (51% van de 6-8 jarigen en 34% van de 7-9 jarigen).

Top 3 tips op buiten spelen (nog) leuker te maken:

- Meer speelplekken (23%).
- Meer speelrekken (21%).
- Veiliger (16%).

Burgemeester

- Als ze burgemeester zouden zijn dan:
 - zou 95% vragen aan kinderen hoe ze zelf graag in hun buurt willen buiten spelen
 - zou 94% meer speelplekken maken voor kinderen
 - zou 92% alle speelplekken veiliger maken
 - zou 90% er voor zorgen dat de kinderen steeds iets anders kunnen doen op speelplekken



Meebeslissen over buiten spelen

- In werkelijkheid is maar aan 8% van alle kinderen wel eens naar zijn of haar mening gevraagd over buiten spelen, terwijl maar liefst 80% daar wel over mee zou willen beslissen!

Statements buiten spelen

- Een op de tien kinderen durft niet buiten te spelen, omdat ze bang zijn gepest te worden door andere kinderen.
- Een op de tien kinderen vindt buiten spelen niet leuk, omdat ze worden weggestuurd door de mensen bij hun in de straat.
- Een op de tien kinderen kan niet buiten spelen, omdat het te druk en gevaarlijk is door het verkeer.

Ruim 90% van de kinderen is het eens met de volgende statements:

- Buiten spelen is leuk, omdat je zelf kan bepalen wat je doet.
- Grote mensen zeggen altijd dat buiten spelen gezond is.
- Als ik buiten speel voel ik me vrij.



1 Achtergrond onderzoek

1.1 Doelstelling van het onderzoek

Doelstelling van het onderzoek is om publiciteit te genereren voor Jantje Beton.

1.2 Opzet van het onderzoek

Het onderzoek heeft door middel van online onderzoek plaatsgevonden in de periode van 10 t/m 15 februari 2010. Hiervoor hebben we kinderen uit het IQ panel (panel van Qrius) benaderd.

In totaal hebben er 435 jongeren uit het IQ panel meegedaan uitgesplitst naar:

- 214 in de leeftijd 6 – 8 jaar
- 221 in de leeftijd 9 - 11 jaar

Bij de resultaten is gekeken naar significante verschillen tussen de leeftijdsgroepen, geslacht en regio. Indien er verschillen aanwezig zijn staan deze aangegeven in het rapport.

1.3 De vragenlijst

De vragenlijst bestaat uit ongeveer 20 vragen.

1.4 Over Qrius

Qrius is een onderzoeksbureau dat gespecialiseerd is in jonge doelgroepen: kinderen, jongeren en jonge volwassenen van 0 t/m 29 jaar in Nederland.

We richten ons hiernaast ook op doelgroepen die een belangrijke rol spelen in het leven van kinderen en jongeren, zoals ouders en mensen in het onderwijs.

Qrius bestaat sinds 2001. We doen zowel kwalitatief als kwantitatief onderzoek en werken voor een breed scala aan klanten. We volgen de ontwikkelingen onder jonge doelgroepen op de voet.

Een belangrijk onderzoek van Qrius is het 'Jongerenonderzoek', waarvan de laatste editie (Jongeren 2009) onlangs gepresenteerd is. In het onderzoek komen allerlei onderwerpen aan bod, waaronder school, werk, inkomsten en uitgaven, activiteiten in de vrije tijd, mediagebruik, gezondheid, maatschappelijk verantwoord ondernemen en het bezit en gebruik van allerlei producten.

Klanten van Qrius zijn onder meer: BNN, CJP, T-Mobile, Kennisnet, Young & Connected (voorheen Kidsweek), KWF, FrieslandCampina.



2 Resultaten onderzoek

2.1 Favoriete activiteiten

Als kinderen niet naar school toe gaan dan zijn buiten spelen, televisie kijken of op de computer spelen en met vriendjes of vriendinnetjes spelen het meest favoriet. In onderstaande tabel alle gevraagde activiteiten uitgesplitst naar de twee verschillende leeftijdsgroepen.

Tabel 1: Activiteiten buiten schooltijden (%=top 3 activiteiten)

	6 - 8 jaar		9 - 11 jaar	
1	Buiten spelen	61%	TV kijken of op de computer spelen	69%
2	Met vriendjes of vriendinnetjes spelen	58%	Met vriendjes of vriendinnetjes spelen	65%
3	TV kijken of op de computer spelen	56%	Buiten spelen	58%
4	Knutselen	33%	Sporten	20%
5	Binnen spelen	17%	Knutselen	15%
6	Spelletjes spelen die ik zelf verzin	9%	Binnen spelen	13%
7	Sporten	5%	Spelletjes spelen die ik zelf verzin	6%
8	Iets anders	4%	Iets anders	6%

Basis: alle kinderen van 6-8 jaar (n=214) en alle kinderen van 9-11 jaar (n=221)

'Buiten spelen' duidelijk veel populairder dan 'binnen spelen': 59% noemt 'buiten spelen' als een van de top 3 activiteiten en maar 15% noemt 'binnen spelen'.

Kinderen die 'buiten spelen' niet in de top 3 hebben staan noemen vaker 'televisie kijken of op de computer spelen' dan kinderen die 'buiten spelen' wel noemen (70% versus 57%). Ook kiezen kinderen die niet buiten spelen gemiddeld minder favoriete activiteiten dan de kinderen die wel buiten spelen gekozen hebben (2,1 versus 2,7).

De populariteit van tv-kijken en computeren stijgt naarmate kinderen ouder worden. Vanaf 9 jaar staat buiten spelen niet meer op nummer 1, maar is dan gezakt naar positie 3 op de ranglijst.

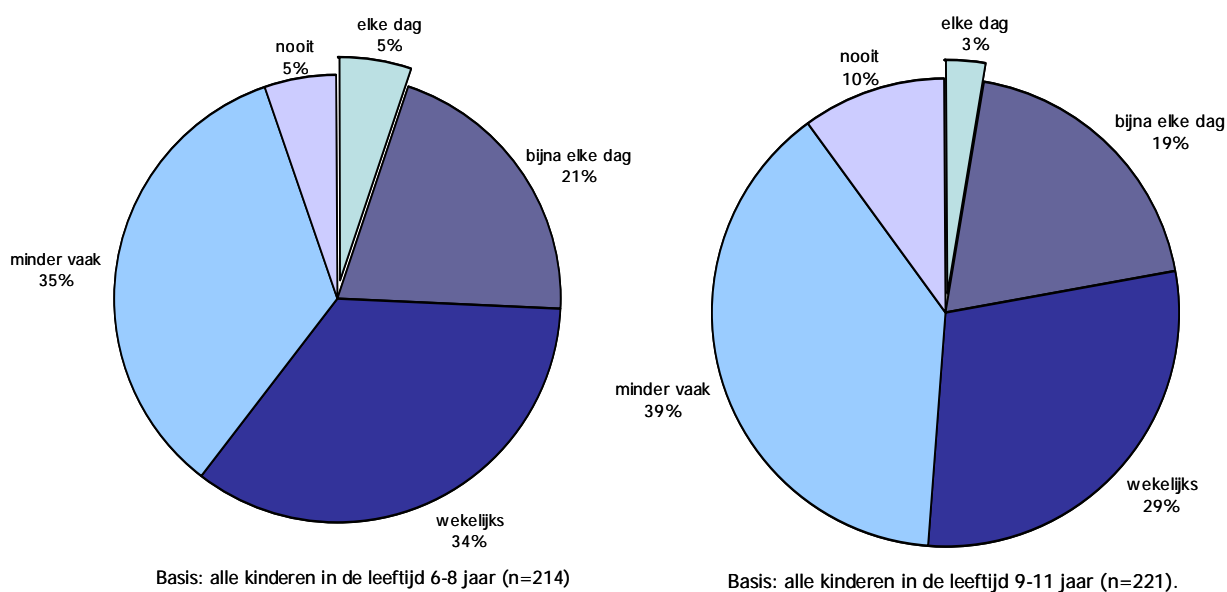
Driekwart van de kinderen speelt net zo vaak buiten als ze willen, ongeveer een kwart geeft aan dat ze wel vaker buiten zouden willen spelen en een enkeling speelt meer buiten dan ze zouden willen.



2.2 Frequentie buiten spelen

Op het schoolplein van de eigen school en in de buurt van eigen huis wordt het meest elke dag gespeeld (31% versus 20% speelt hier dagelijks). Duidelijk minder wordt er op een schoolplein van een andere school (70% speelt hier nooit), in parken (40% speelt hier nooit) en in bosjes/struiken gespeeld (33% speelt hier nooit).

Grafiek 1: Hoe vaak spelen kinderen in een speeltuin of bij klimrekken?



2.3 Leuk aan buiten spelen

Het samenzijn met vriendjes of vriendinnetjes is het allerleukste aan buiten spelen; 70% kiest hiervoor. Ook 'lekker rennen en doen' maakt buiten spelen leuk voor kinderen.

Met name de jongere kinderen (6-8 jaar) vinden dit een voordeel (67% versus 57% van de 9-11 jarigen).

Dat de ouders niet in de buurt zijn zien kinderen niet als een van de allerleukste dingen aan buiten spelen.



2.4 Buiten spelen nog leuker maken

De top drie is bij beide leeftijdsgroepen gelijk, alleen is het aantal kinderen dat deze dingen kiest groter bij de jongste groep (zie tabel 2).

Tabel 2: Top 3 - wat maakt buiten spelen nog leuker?

	6 - 8 jaar		9 - 11 jaar	
1	Meer speeltuintjes of klimrekken	51%	Meer speeltuintjes of klimrekken	34%
2	Meer kinderen om mee te spelen buiten	44%	Meer kinderen om me te spelen buiten	30%
3	Meer dingen voor jonge kinderen	30%	Meer dingen voor ouder kinderen	27%

Basis: alle kinderen van 6-8 jaar (n=214) en alle kinderen van 9-11 jaar (n=221)

Maar ook minder verkeer in de buurt (24%), meer pleintjes of grasveldjes (24%) en veiliger in de buurt (17%) kunnen buiten spelen nog leuker maken.

Kinderen in het westen van Nederland geven vaker aan dat buiten spelen minder saai moet zijn dan kinderen in het zuiden (21% versus 9%).

Meer speelplekken/speeltuinen is de tip die het vaakst genoemd wordt om buiten spelen te veranderen en/of te verbeteren zodat het (nog) leuker is. Gevolgd door meer speelrekken/speelmateriaal/glijbanen. Zie grafiek 2 hieronder.

Grafiek 2: Tips om buiten spelen (nog) leuker te maken – open vraag



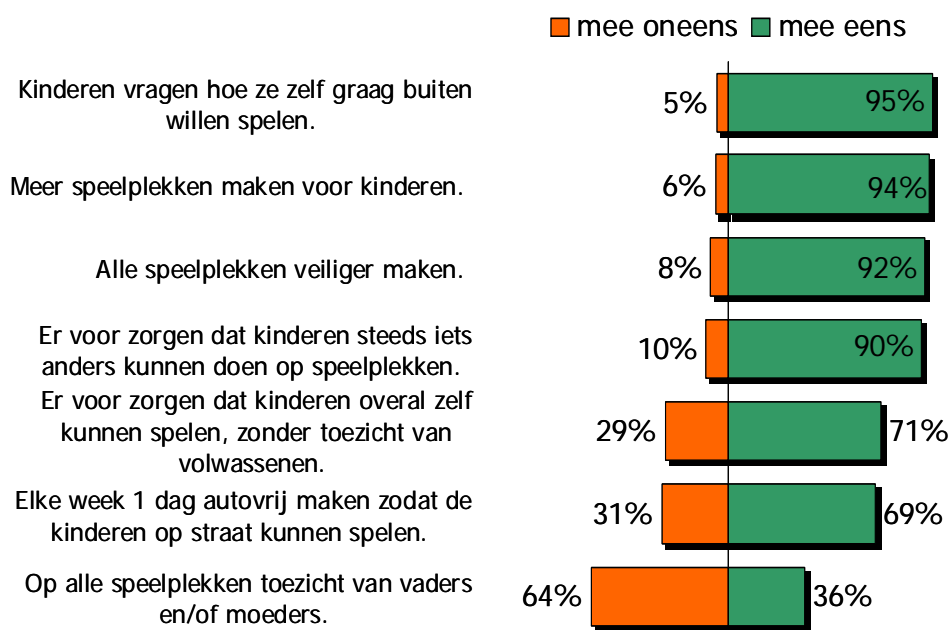
Basis: alle kinderen (n=435)



2.5 Burgemeester

Aan alle kinderen is gevraagd wat ze wel/niet zouden doen als ze burgemeester zouden zijn van hun eigen stad of dorp. Belangrijkste actiepunten zijn: aan kinderen vragen hoe zij in hun eigen buurt buiten willen spelen en meer speelplekken maken voor kinderen. Eenderde van alle kinderen zou op alle speelplekken vaders en/of moeders toezicht laten houden.

Grafiek 3: Eens of oneens met de volgende uitspraken als ze burgemeester zouden zijn.



Basis: alle kinderen (n=435)

2.6 Meebeslissen over buiten spelen

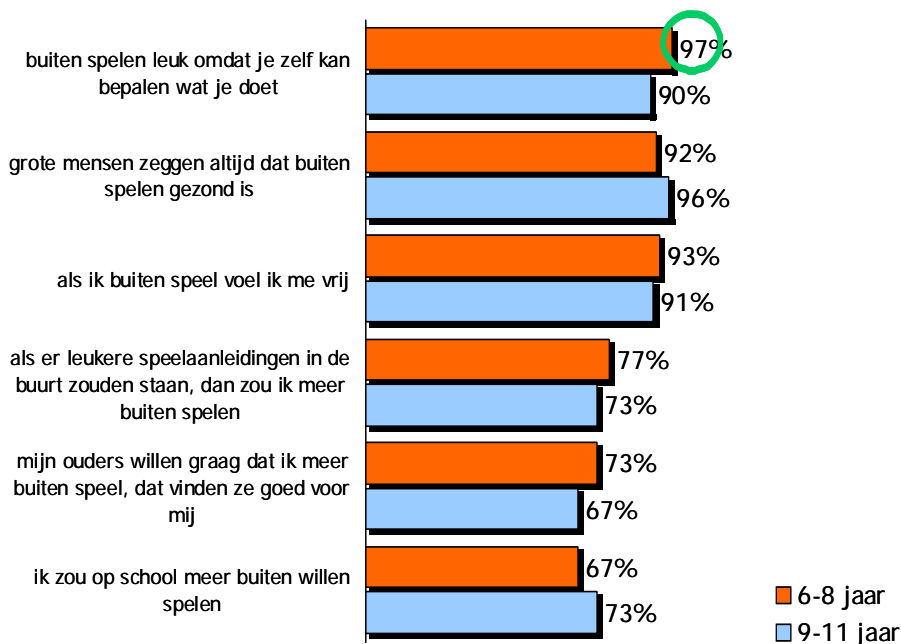
80% van alle kinderen zou wel willen mee beslissen over de buitenspeelmogelijkheden bij hun in de buurt, maar in de praktijk blijkt dat maar aan 8% van alle kinderen daadwerkelijk wel eens naar zijn of haar mening gevraagd is over het buiten spelen.



2.7 Statements buiten spelen

Aan de kinderen zijn verschillende statements voorgelegd over buiten spelen. Hieronder de statements waar de meeste kinderen het mee eens zijn. Er zijn nauwelijks verschillen tussen oudere en jongere kinderen.

Grafiek 4: Statements buiten spelen



Basis: alle kinderen in de leeftijd 6-8 jaar (n=214) en alle kinderen in de leeftijd 9-11 jaar (n=221).

○ = kinderen in de leeftijd 6-8 jaar geven significant vaker aan dat ze buiten spelen leuk vinden omdat je zelf kan bepalen wat je doet t.o.v. de kinderen in de leeftijd 9-11 jaar.

Bang om vies te worden zijn de kinderen niet (97% niet mee eens) en ook vinden ze buiten spelen niet gevaarlijk (93% niet mee eens).

Eén op de tien kinderen vindt buiten spelen niet leuk omdat ze worden weggestuurd door de mensen bij hun in de straat en één op de tien kinderen geeft aan dat ze niet buiten kunnen spelen omdat het te druk en gevaarlijk is door het verkeer.

Meer kinderen, die in het westen van Nederland wonen, geven aan dat ze als er leukere speelaanbiedingen in de buurt stonden, meer buiten zouden spelen dan kinderen die in het Oosten van Nederland wonen (81% versus 70%).