






## Na de zomervakantie

Elke dag 1 schrijfles, 4 van de 5 schrijflessen in de week zijn gepland.

Uitleg voor- en nadelen Versie 1,2 en 3: zie aan het eind.

School week	Versie 1 Eerst alle werkbladen, dan in het schrift		Versie 2 Combi werkbladen en in schrift		Versie 3 Langzamere opbouw dan versie 1 en 2	
<b>1</b>	A4 werkbladen 4 vormen + cijfer 1, 2		A4 werkbladen 4 vormen + cijfer 1, 2		A4 werkbladen 4 vormen + cijfer 1, 2	
<b>2</b>	A4 werkbladen cijfer 3 t/m 6		A4 werkbladen cijfer 3 t/m 6		A4 werkbladen cijfer 3 t/m 6	
<b>3</b>	A4 werkbladen cijfer 7 t/m 10		A4 werkbladen cijfer 7 t/m 10		A4 werkbladen cijfer 7 t/m 10	
<b>4</b>	A4 werkbladen cijfer 0, +, = LL instructie proefje 1, 2		A4 werkbladen cijfer 0, +, = LL instructie proefje 1, 2		A4 werkbladen cijfer 0, +, = LL instructie proefje 1, 2	
<b>5</b>	LL instructie proefje 3 t/m 6		LL instructie proefje 3 t/m 6		LL instructie proefje 3 t/m 6	
<b>6</b>	Schrift 1 blz 2 t/m 7 A4 werkblad blz. 2 t/m 7		Schrift 1 blz 2 t/m 7 A4 werkblad blz. 2 t/m 7		Schrift 1 blz 2 t/m 7 A4 werkblad blz. 2 t/m 7	
<b>7</b>	Schrift 1 blz 8 t/m 15		Schrift 1 blz 8 t/m 15		Schrift 1 blz 8 t/m 15	
<b>8</b>	Schrift 1 blz 16 t/m 23		Schrift 1 blz 16 t/m 23		Schrift 1 blz 16 t/m 23	
<b>9</b>	Schrift 1 blz 24 t/m 31		Schrift 1 blz 24 t/m 31		Schrift 1 blz 24 t/m 31	
<b>10</b>	Schrift 1 blz 32 t/m 34 A4 werkbladen e, i, l		Schrift 1 blz 32 t/m 34 A4 werkbladen e, i, l		Schrift 1 blz 32 t/m 34 A4 werkbladen e, i, l	
<b>11</b>	A4 werkbladen n, m, u, v		A4 werkbladen n, m, u, v		A4 werkbladen n, m, u, v	
<b>12</b>	A4 werkbladen w, s, o, c		A4 werkbladen ee ei, ie, ui		A4 werkbladen w, s, o, c	
<b>13</b>	A4 werkbladen a, d, j, g		A4 werkbladen uu, eu Schrift 2 blz 2 t/m 7		A4 werkbladen a, d, j, g	
<b>14</b>	A4 werkbladen ij, p, t, h		Schrift 2 blz 8 t/m 15		A4 werkbladen ij, p, t, h	
<b>15</b>	A4 werkbladen b, f, k, r		Schrift 2 blz 16 t/m 23		A4 werkbladen b, f, k, r	
<b>16</b>	A4 werkbladen z, q, x A4 werkblad ei		Schrift 2 blz 24 t/m 31		A4 werkbladen z, q, x	
<b>17</b>	A4 werkbladen ie, ui, uu, eu		Schrift 2 blz 32 t/m 34 A5 werkbladen woorden 1 t/m 3		A4 werkbladen ei, ie, ui, uu	



## Na de kerstvakantie




Elke dag 1 schrijfles, 4 van de 5 schrijflessen in de week zijn gepland.

School week	Versie 1 Eerst alle werkbladen, dan in het schrift		Versie 2 Combi werkbladen en in schrift		Versie 3 Langzamere opbouw dan versie 1 en 2	
<b>1</b>	Schrift 2 blz 2 t/m 11		A5 werkbladen woorden 4, 5 A4 werkbladen w, s		A4 werkbladen eu Schrift 2 blz 2 t/m 9	
<b>2</b>	Schrift 2 blz 12 t/m 19		A4 werkbladen o, c, a, d		Schrift 2 blz 10 t/m 17	
<b>3</b>	Schrift 2 blz 20 t/m 27		A4 werkblad j A4 werkbladen aa, oo, oe		Schrift 2 blz 18 t/m 25	
<b>4</b>	Schrift 2 blz 28 t/m 34 A5 werkblad woorden 1		A4 werkbladen ui, ou, au Schrift 3 blz 2 t/m 5		Schrift 2 blz 26 t/m 34	
<b>5</b>	A5 werkbladen woorden 2 t/m 5		Schrift 3 blz 6 t/m 13		A5 werkbladen woorden 1 t/m 4	
<b>6</b>	A4 werkbladen aa, oo, oe, ui		Schrift 3 blz 14 t/m 21		A5 werkbladen woorden 5 Herhaling Schrift 2 blz 2 t/m 9	
<b>7</b>	A4 werkbladen ou, au Schrift 3 blz 2 t/m 7		Schrift 3 blz 22 t/m 29		Herhaling Schrift 2 blz 10 t/m 17	
<b>8</b>	Schrift 3 blz 8 t/m 15		Schrift 3 blz 30 t/m 34 A5 werkbladen korte zinnen 1, 2		Herhaling Schrift 2 blz 18 t/m 25	
<b>9</b>	Schrift 3 blz 16 t/m 23		A5 werkbladen korte zinnen 3 t/m 5 A4 werkblad g		Herhaling Schrift 2 blz 26 t/m 34	
<b>10</b>	Schrift 3 blz 24 t/m 31		A4 werkbladen ij, p, t, h		A4 werkbladen aa, oo, oe, ui	
<b>11</b>	Schrift 3 blz 32 t/m 34 A5 werkbladen korte zinnen 1 t/m 3		A4 werkbladen b, f Schrift 4 blz 2 t/m 7		A4 werkbladen ou, au Schrift 3 blz 2 t/m 7	
<b>12</b>	A5 werkbladen korte zinnen 4, 5 Schrift 4 blz 2 t/m 7		Schrift 4 blz 8 t/m 15		Schrift 3 blz 8 t/m 15	
<b>13</b>	Schrift 4 blz 8 t/m 15		Schrift 4 blz 16 t/m 23		Schrift 3 blz 16 t/m 23	
<b>14</b>	Schrift 4 blz 16 t/m 23		Schrift 4 blz 24 t/m 31		Schrift 3 blz 24 t/m 31	
<b>15</b>	Schrift 4 blz 24 t/m 31		Schrift 4 blz 32 t/m 34 A5 werkbladen met zinnen 1 t/m 3		Schrift 3 blz 32 t/m 34 A5 werkbladen woorden 1 t/m 3	
<b>16</b>	Schrift 4 blz 32 t/m 34 A5 werkbladen zinnen 1 t/m 3		A5 werkbladen met zinnen 4 t/m 7		A5 werkbladen woorden 4, 5 Schrift 4 blz 2 t/m 7	
<b>17</b>	A5 werkbladen zinnen 4 t/m 7		A5 werkbladen met zinnen 8 t/m 10 A4 werkblad k		Schrift 4 blz 8 t/m 15	



## Na de meivakantie

Elke dag 1 schrijfles, 4 van de 5 schrijflessen in de week zijn gepland.

School week	Versie 1 Eerst alle werkbladen, dan in het schrift		Versie 2 Combi werkbladen en in schrift		Versie 3 Langzamere opbouw dan versie 1 en 2	
18	A5 werkbladen zinnen 8 t/m 10 Schrift 5 blz 2 t/m 5		A4 werkblad r, z, q, x		Schrift 4 blz 16 t/m 23	
19	Schrift 5 blz 7 t/m 13		Schrift 5 blz 2 t/m 11		Schrift 4 blz 24 t/m 31	
20	Schrift 5 blz 14 t/m 21		Schrift 5 blz 12 t/m 19		Schrift 4 blz 32 t/m 34 A5 werkbladen zinnen 1 t/m 3	
21	Schrift 5 blz 22 t/m 28		Schrift 5 blz 20 t/m 27		A5 werkbladen zinnen 4, 5	
22	Schrift 5 blz 30 t/m 34 A5 werkbladen lange zinnen 1, 2		Schrift 5 blz 28 t/m 34		Schrift 5 blz 2 t/m 11	
23	A5 werkbladen lange zinnen 3 t/m 6		A5 werkbladen lange zinnen 1 t/m 4		Schrift 5 blz 12 t/m 19	
24	A5 werkbladen lange zinnen 7 t/m 10		A5 werkbladen lange zinnen 5 t/m 8		Schrift 5 blz 20 t/m 27	
25			A5 werkbladen lange zinnen 9 t/m 10		Schrift 5 blz 28 t/m 34	
26						
27						

### Versie 1

Voordeel: langer de tijd om groot op werkbladen te oefenen

Nadeel : de letters worden niet meteen herhaald in het schrift (geheugen).

### Versie 2

Voordeel: de werkbladen gaan vooraf aan de schriften

Nadeel : de kinderen gaan eerder in het schrift schrijven (dit kan nog lastig zijn, vooral voor de jongens).

### Versie 3

Voordeel: geschikt voor klassen waarin veel kinderen het tempo van Versie 1 en 2 niet kunnen bijhouden, voor wie meer herhaling nodig is.

Nadeel : koppeling aan de leesmethode is lastiger.